

Demonstrações Financeiras

Oxfam Brasil

31 de dezembro de 2019 e 2018

com Relatório dos Auditores Independentes

SÃO PAULO

Alameda Rio Negro, 503
1º And. Conj. 108/109
Alpaville - 06454-000
saopaulo@grupoaudisa.com.br
Fone: (11) 3661-9933

PORTO ALEGRE

Av. Getúlio Vargas, 1157
13º And. Conj. 1316
Menino Deus - 90150-005
portoalegre@grupoaudisa.com.br
Fone: (51) 3062-8902

RECIFE

recife@grupoaudisa.com.br

RIO DE JANEIRO

riodejaneiro@grupoaudisa.com.br

 grupoaudisa

 @grupo_audisa

 grupoaudisa.consultores

21/julho/2020

Aos administradores e associados;

Oxfam Brasil

Ref.: Relatório dos Auditores Independentes sobre as Demonstrações Financeiras

Prezados senhores (as),

Pelo presente, estamos encaminhando aos cuidados de V.S^{as}., o Relatório dos Auditores Independentes sobre as Demonstrações Financeiras e Notas Explicativas encerradas em 31 de dezembro de 2019 da **Oxfam Brasil**.

Atenciosamente,

Audisa Auditores Associados

SÃO PAULO

Alameda Rio Negro, 503
1º And. Conj. 108/109
Alpaville - 06454-000
saopaulo@grupoaudisa.com.br
Fone: (11) 3661-9933

PORTO ALEGRE

Av. Getúlio Vargas, 1157
13º And. Conj. 1316
Menino Deus - 90150-005
portoalegre@grupoaudisa.com.br
Fone: (51) 3062-8902

RECIFE

recife@grupoaudisa.com.br

RIO DE JANEIRO

riodejaneiro@grupoaudisa.com.br

 grupoaudisa

 @grupo_audisa

 grupoaudisa.consultores

OXFAM BRASIL

Demonstrações Financeiras

31 de dezembro de 2019 e 2018




SUMÁRIO

RELATÓRIO DO AUDITORES INDEPENDENTES SOBRE AS DEMONSTRAÇÕES FINANCEIRAS	4-6
BALANÇOS PATRIMONIAIS	8
DEMONSTRAÇÕES DE RESULTADOS DOS PERÍODOS.....	9
DEMONSTRAÇÃO DAS MUTAÇÕES DO PATRIMÔNIO LÍQUIDO	15
DEMONSTRAÇÃO DOS FLUXOS DE CAIXA	16
NOTAS EXPLICATIVAS ÀS DEMONSTRAÇÕES FINANCEIRAS	17

SÃO PAULO
Alameda Rio Negro, 503
1º And. Conj. 108/109
Alpaville - 06454-000
saopaulo@grupoaudisa.com.br
Fone: (11) 3661-9933

PORTO ALEGRE
Av. Getúlio Vargas, 1157
13º And. Conj. 1316
Menino Deus - 90150-005
portoalegre@grupoaudisa.com.br
Fone: (51) 3062-8902

RECIFE
recife@grupoaudisa.com.br
RIO DE JANEIRO
riodejaneiro@grupoaudisa.com.br

 grupoaudisa
 @grupo_audisa
 grupoaudisa.consultores

OXFAM BRASIL

C.N.P.J – 21.161.741/0001-24

Relatório dos auditores independentes sobre as Demonstrações Financeiras

Opinião sobre as Demonstrações Financeiras

Examinamos as Demonstrações Financeiras da **OXFAM BRASIL** que compreendem o Balanço Patrimonial, em 31 de dezembro de 2019, e as respectivas Demonstrações do Resultado do Período, das Mutações do Patrimônio Líquido, e dos Fluxos de Caixa, para o exercício findo nessa data, bem como as correspondentes Notas Explicativas, incluindo o resumo das principais Políticas Contábeis.

Em nossa opinião, exceto pelos efeitos dos assuntos descritos na seção a seguir intitulada “Base para Opinião com Ressalva” as Demonstrações Financeiras acima referidas apresentam adequadamente, em todos os aspectos relevantes, a posição Patrimonial e Financeira da Entidade, em 31 de dezembro de 2019, o desempenho de suas operações e os seus fluxos de caixa para o exercício findo nessa data, de acordo com as práticas contábeis adotadas no Brasil.

Base para Opinião sobre as Demonstrações Contábeis com Ressalva

As despesas com depreciações dos bens integrantes do Ativo Imobilizado estão sendo reconhecidas através de taxas anuais fixadas pela legislação fiscal, ao invés de se tomarem como base o tempo de vida útil estimada daqueles bens conforme determina a Resolução CFC nº 1.177/09 – NBC TG 27 – Ativo Imobilizado.

A Entidade não realizou o cálculo e reconheceu contabilmente pelo valor justo os serviços prestados pelos trabalhos voluntários, inclusive membros integrantes dos órgãos da administração, no exercício de suas funções, como se tivesse ocorrido o desembolso financeiro, conforme estabelecido na Resolução CFC nº 1.409/2012 que aprovou a ITG/2002 (R1) em seu item 19.

Nossa auditoria foi conduzida de acordo com as normas brasileiras e internacionais de auditoria. Nossas responsabilidades, em conformidade com tais normas, estão descritas na seção a seguir, intitulada “Responsabilidades do auditor pela auditoria das Demonstrações Financeiras”. Somos independentes em relação à Entidade, de acordo com os princípios éticos relevantes previstos no Código de Ética Profissional do Contador e nas normas profissionais emitidas pelo Conselho Federal de Contabilidade, e cumprimos com as demais responsabilidades éticas de acordo com essas normas. Acreditamos que a evidência de auditoria obtida é suficiente e apropriada para fundamentar nossa opinião com ressalva.

Responsabilidades da administração pelas Demonstrações Financeiras

A administração é responsável pela elaboração e adequada apresentação das Demonstrações Financeiras de acordo com as práticas contábeis adotadas no Brasil e pelos controles internos que ela determinou como necessários para permitir a elaboração de Demonstrações Financeiras livres de distorção relevante, independentemente se causada por fraude ou erro.

SÃO PAULO

Alameda Rio Negro, 503
1º And. Conj. 108/109
Alpaville - 06454-000
saopaulo@grupoaudisa.com.br
Fone: (11) 3661-9933

PORTO ALEGRE

Av. Getúlio Vargas, 1157
13º And. Conj. 1316
Menino Deus - 90150-005
portoalegre@grupoaudisa.com.br
Fone: (51) 3062-8902

RECIFE

recife@grupoaudisa.com.br

RIO DE JANEIRO

riodejaneiro@grupoaudisa.com.br

 grupoaudisa

 @grupo_audisa

 grupoaudisa.consultores

Na elaboração das Demonstrações Financeiras, a administração é responsável pela avaliação da capacidade de a Entidade continuar operando, divulgando, quando aplicável, os assuntos relacionados com a sua continuidade operacional e o uso dessa base contábil na elaboração das Demonstrações Financeiras, a não ser que a administração pretenda liquidar a Entidade ou cessar suas operações, ou não tenha nenhuma alternativa realista para evitar o encerramento das operações.

Os responsáveis pela administração da Entidade são aqueles com responsabilidade pela supervisão do processo de elaboração das Demonstrações Financeiras.

Responsabilidades do auditor pela auditoria das demonstrações financeiras

Nossos objetivos são obter segurança razoável de que as Demonstrações Financeiras, tomadas em conjunto, estejam livres de distorção relevante, independentemente se causada por fraude ou erro, e emitir relatório de auditoria contendo nossa opinião. Segurança razoável é um alto nível de segurança, mas, não, uma garantia de que a auditoria realizada de acordo com as normas brasileiras e internacionais de auditoria sempre detectam as eventuais distorções relevantes existentes. As distorções podem ser decorrentes de fraude ou erro e são consideradas relevantes quando, individualmente ou em conjunto, possam influenciar, dentro de uma perspectiva razoável, as decisões econômicas dos usuários tomadas com base nas referidas Demonstrações Financeiras.

Como parte da auditoria realizada, de acordo com as normas brasileiras e internacionais de auditoria, exercemos julgamento profissional e mantemos ceticismo profissional ao longo da auditoria. Além disso:

- Identificamos e avaliamos os riscos de distorção relevante nas Demonstrações Financeiras, independentemente se causada por fraude ou erro, planejamos e executamos procedimentos de auditoria em resposta a tais riscos, bem como obtemos evidência de auditoria apropriada e suficiente para fundamentar nossa opinião. O risco de não detecção de distorção relevante resultante de fraude é maior do que o proveniente de erro, já que a fraude pode envolver o ato de burlar os controles internos, conluio, falsificação, omissão ou representações falsas intencionais.
- Obtivemos entendimento dos controles internos relevantes para a auditoria para planejarmos procedimentos de auditoria apropriados nas circunstâncias, mas não com o objetivo de expressarmos opinião sobre a eficácia dos controles internos da Entidade.
- Avaliamos a adequação das políticas contábeis utilizadas e a razoabilidade das estimativas contábeis e respectivas divulgações feitas pela administração.
- Concluimos sobre a adequação do uso, pela administração, da base contábil de continuidade operacional e, com base nas evidências de auditoria obtidas, se existe uma incerteza relevante em relação a eventos ou condições que possam levantar dúvida significativa em relação à capacidade de continuidade operacional da Entidade. Se concluímos que existe incerteza relevante, devemos chamar atenção em nosso relatório de auditoria para as respectivas divulgações nas Demonstrações Financeiras ou incluir modificação em nossa opinião, se as divulgações forem inadequadas. Nossas conclusões

SÃO PAULO

Alameda Rio Negro, 503
1º And. Conj. 108/109
Alpaville - 06454-000
saopaulo@grupoaudisa.com.br
Fone: (11) 3661-9933

PORTO ALEGRE

Av. Getúlio Vargas, 1157
13º And. Conj. 1316
Menino Deus - 90150-005
portoalegre@grupoaudisa.com.br
Fone: (51) 3062-8902

RECIFE

recife@grupoaudisa.com.br

RIO DE JANEIRO

riodejaneiro@grupoaudisa.com.br

 grupoaudisa

 @grupo_audisa

 grupoaudisa.consultores

estão fundamentadas nas evidências de auditoria obtidas até a data de nosso relatório. Todavia, eventos ou condições futuras podem levar a Entidade a não mais se manter em continuidade operacional.

- Avaliamos a apresentação geral, a estrutura e o conteúdo das Demonstrações Financeiras, inclusive as divulgações e se as Demonstrações Financeiras representam as correspondentes transações e os eventos de maneira compatível com o objetivo de apresentação adequada.

Comunicamo-nos com os responsáveis pela administração a respeito, entre outros aspectos, do alcance planejado, da época da auditoria e das constatações de auditoria, inclusive as eventuais deficiências nos controles internos que identificamos durante nossos trabalhos.

São Paulo - SP, 21 de julho de 2020.

AUDISA AUDITORES ASSOCIADOS

CRC/SP 2 SP 024.298/O-3

Alexandre Chiaratti do Nascimento

Contador

CRC- SP 187.003/ O- 0

CNAI – SP – 1620

SÃO PAULO

Alameda Rio Negro, 503
1º And. Conj. 108/109
Alpaville - 06454-000
saopaulo@grupoaudisa.com.br
Fone: (11) 3661-9933

PORTO ALEGRE

Av. Getúlio Vargas, 1157
13º And. Conj. 1316
Menino Deus - 90150-005
portoalegre@grupoaudisa.com.br
Fone: (51) 3062-8902

RECIFE

recife@grupoaudisa.com.br

RIO DE JANEIRO

riodejaneiro@grupoaudisa.com.br

 grupoaudisa

 @grupo_audisa

 grupoaudisa.consultores

PROTOCOLO DE ASSINATURA(S)

O documento acima foi proposto para assinatura digital na plataforma Portal de Assinaturas Certisign. Para verificar as assinaturas clique no link: <https://www.portaldeassinaturas.com.br/Verificar/A917-68AA-046F-7305> ou vá até o site <https://www.portaldeassinaturas.com.br:443> e utilize o código abaixo para verificar se este documento é válido.

Código para verificação: A917-68AA-046F-7305



Hash do Documento

C46075CE9D89140A428C82164C003EE098ECAEA663613C19945C6962D2659111

O(s) nome(s) indicado(s) para assinatura, bem como seu(s) status em 03/09/2020 é(são) :

- Alexandre Chiaratti Do Nascimento (Signatário) - 147.823.488-19
em 03/09/2020 15:37 UTC-03:00

Tipo: Certificado Digital



OXFAM BRASIL - CNPJ: 21.161.741/0001-24
Balança Patrimonial
Encerrado em 31 de dezembro de 2019 e 2018
(Valores expressos em Reais)

ATIVO		2019	2018	PASSIVO		2019	2018
CIRCULANTE				CIRCULANTE			
Caixa e Equivalentes de Caixa	5	1.145.110	2.293.416	Fornecedores	9	63.556	81.948
Valores a Receber de Fontes Financiador	6	1.025.002	820.846	Obrigações Sociais	10	319.096	238.134
Adiantamentos		118.501	64.284	Obrigações Tributárias		1.588	355
Outros Créditos		69.978	21.801	Recursos de Projetos em Execução	11	1.136.284	2.397.357
				Outras Obrigações		70.811	10.955
Total do Circulante		2.358.591	3.200.348	Total do Circulante		1.591.335	2.728.749
NÃO CIRCULANTE				NÃO CIRCULANTE			
Imobilizado Tangíveis	7	633.152	238.863	Receita Diferida - ativos não monetários		611.010	274.152
Intangíveis	8	57.201	74.317	Patrimônio Líquido	12		
				Patrimônio Social		510.627	401.506,00
				Superávit do do Exercício		335.972	109.121
Total do Ativo Não Circulante		690.353	313.180	Total do Patrimônio Líquido		846.600	510.627
TOTAL DO ATIVO		3.048.944	3.513.528	TOTAL DO PASSIVO		3.048.944	3.513.528

KATIA DRAGER MAIA
CPF: 456.386.836-15
DIRETORA EXECUTIVA

ELAINE CRISTINE PEROSI VARELLA
CRC: 1SP173.816/0-0
CONTADORA

OXFAM BRASIL - CNPJ: 21.161.741/0001-24
DEMONSTRAÇÃO DO RESULTADO DO EXERCÍCIO EM 31 DE DEZEMBRO DE 2019 e 2018
(Valores expressos em Reais)

		<u>2019</u>	<u>2018</u>
<u>Receitas Operacionais</u>			
<u>Com Restrições</u>			
OXFAM GB		1.347.722	1.195.351
OXUSGL - OXFAM US - GATES GLOBAL LEAP		-	495.101
OXFAM INTERNACIONAL FIG		77.207	58.620
OXFAM INTERNACIONAL FUND		4.459.550	2.856.322
EMBRIT - EMBAIXADA BRITÂNICA		-	452.988
OXFAM AMÉRICA (BTB 1.1)		232.515	234.021
OXESPCAM - OXFAM ESPANHA CAMPANHAS		-	203.522
OXNOVCAM - OXFAM NOVIB CAMPANHAS		-	120.280
CESR - CENTER FOR ECONOMIC AND SOCIAL RIGHTS		-	4.448
OXHKUR - OXFAM HONG KONG URBANO		-	734.187
OXFAM HONG KONG (BIA)		3.010	256.998
OXFAM NOVIB (SIDA)		684.220	314.210
EMBAIXADA DOS PAÍSES BAIXOS		139.065	53.860
GIZ - GOVERNO ALEMÃO		300.134	78.987
OXFAM HONG KONG (URBANO)		689.840	449.900
OXFAM NOVIB (CAMPANHAS)		318.775	191.696
OXFAM INTERMÓN (CAMPANHAS)		371.230	96.799
RGG - REGIONAL GOVERNANCE GROUP		-	75.249
ILCOP		-	3.040
OXFAM AMÉRICA (OPEN SOCIETY)		200.370	-
OXFAM AMÉRICA (IFAD)		300	-
OXFAM INTERNACIONAL (OXOIC0291)		199.128	-
OXFAM INTERMON (UE)		6.510	-
Total de Receitas com Restrições - Financiadores	NE 13	<u>9.029.576</u>	<u>7.875.576</u>
<u>Sem restrições</u>			
Rendimentos financeiros líquidos		135.381	88.939
Outras Receitas		1.770	-
Doações Pessoas Físicas		273.462	53.311
Total de Receitas sem Restrições		<u>410.613</u>	<u>142.250</u>
Total das Receitas		<u>9.440.190</u>	<u>8.017.826</u>

Despesas Operacionais e Administrativas

Com Restrições

OXFAM GB

Gerais e administrativas	(470.350)	(423.441)
Salários, encargos e benefícios	(274.599)	(338.139)
Repasses para projetos	(601.852)	(433.690)
Depreciação e amortização	(400)	(80)
Impostos, taxas e contribuições	(687)	-
Resultado Financeiro	(883)	-

Total das Despesas OXFAM GB

(1.348.770)	(1.195.351)
--------------------	--------------------

OXUSGL - OXFAM US - GATES GLOBAL LEAP

Gerais e administrativas	-	(308.801)
Salários, encargos e benefícios	-	(185.815)
Depreciação e amortização	-	(131)
Impostos, taxas e contribuições	-	(347)
Resultado Financeiro	-	(8)

Total das Despesas OXUSGL - OXFAM US - GATES GLOBAL LEAP

-	(495.101)
---	------------------

OXFAM INTERNACIONAL FIG

Depreciação e amortização	(58.620)	(58.620)
---------------------------	----------	----------

Total das Despesas OXFIG - OXFAM INTERNACIONAL FIG

(58.620)	(58.620)
-----------------	-----------------

OXFAM INTERNACIONAL FUND

Gerais e administrativas	(1.768.934)	(913.963)
Salários, encargos e benefícios	(2.581.364)	(1.895.767)
Repasse para projetos	-	(22.942)
Depreciação e amortização	(60.733)	(11.471)
Impostos, taxas e contribuições	(19.693)	(12.179)
Resultado Financeiro	(29.285)	-

Total das Despesas - OXFAM INTERNACIONAL FUND

(4.460.009)	(2.856.322)
--------------------	--------------------

EMBRIT - EMBAIXADA BRITÂNICA

Gerais e administrativas	-	(100.142)
Salários, encargos e benefícios	-	(50.033)
Repasse para projetos	-	(302.140)
Depreciação e amortização	-	(77)
Impostos, taxas e contribuições	-	(443)
Resultado Financeiro	-	(152)

Total das Despesas EMBRIT - EMBAIXADA BRITÂNICA

-	(452.988)
---	------------------

OXFAM AMÉRICA (BTB 1.1)

Gerais e administrativas	(46.383)	(85.021)
Salários, encargos e benefícios	(83.518)	(89.000)
Repasses para projetos	(101.928)	(60.000)
Impostos, taxas e contribuições	(687)	-
		-

Total das Despesas OXFAM AMÉRICA (BTB 1.1)

(232.515)	(234.021)
------------------	------------------

OXESPCAM - OXFAM ESPANHA CAMPANHAS

Gerais e administrativas	-	(97.196)
Salários, encargos e benefícios	-	(94.949)
Repasses para projetos	-	(10.000)
Impostos, taxas e contribuições	-	(1.377)
Resultado Financeiro		-

Total das Despesas OXESPCAM - OXFAM ESPANHA CAMPANHAS

-	(203.522)
---	------------------

OXNOVCAM - OXFAM NOVIB CAMPANHAS

Gerais e administrativas	-	(94.579)
Salários, encargos e benefícios	-	(14.733)
Repasses para projetos	-	(10.000)
Impostos, taxas e contribuições	-	(967)

Total das Despesas OXNOVCAM - OXFAM NOVIB CAMPANHAS

-	(120.280)
---	------------------

CESR - CENTER FOR ECONOMIC AND SOCIAL RIGHTS

Gerais e administrativas	-	(4.448)
Repasses para projetos	-	-

Total das Despesas CESR - CENTER FOR ECONOMIC AND SOCIAL RIGHTS

-	(4.448)
---	----------------

OXHKUR - OXFAM HONG KONG URBANO

Gerais e administrativas	-	(219.152)
Salários, encargos e benefícios	-	(113.049)
Repasses para projetos	-	(398.361)
Impostos, taxas e contribuições	-	(854)
Resultado Financeiro	-	(2.770)

Total das Despesas OXHKUR - OXFAM HONG KONG URBANO

-	(734.187)
---	------------------

OXFAM HONG KONG (BIA)

Gerais e administrativas	(3.010)	(119.139)
Salários, encargos e benefícios	-	(59.217)
Repasses para projetos	-	(76.000)
Impostos, taxas e contribuições	-	(1.354)
Resultado Financeiro	-	(1.288)

Total das Despesas OXFAM HONG KONG (BIA)

(3.010)	(256.998)
----------------	------------------

OXFAM NOVIB (SIDA)

Gerais e administrativas	(292.342)	(117.956)
Salários, encargos e benefícios	(175.329)	(61.254)
Repasses para projetos	(202.000)	(135.000)
Impostos, taxas e contribuições	(13.513)	-
Resultado Financeiro	(1.036)	-

Total das Despesa OXFAM NOVIB (SIDA)

(684.220)	(314.210)
------------------	------------------

EMBAIXADA DOS PAÍSES BAIXOS (HOLANDA)

Gerais e administrativas	(62.576)	(18.731)
Salários, encargos e benefícios	(76.483)	(35.130)
Resultado Financeiro	(6)	-

Total das Despesas EMBAIXADA DOS PAÍSES BAIXOS (HOLANDA)

(139.065)	(53.860)
------------------	-----------------

GIZ - GOVERNO ALEMÃO

Gerais e administrativas	(300.134)	(78.987)
--------------------------	-----------	----------

Total das Despesas GIZ - GOVERNO ALEMÃO

(300.134)	(78.987)
------------------	-----------------

OXFAM HONG KONG (URBANO)

Gerais e administrativas	(271.081)	(9.505)
Salários, encargos e benefícios	(146.600)	(90.448)
Repasses para projetos	(271.426)	(349.946)
Resultado Financeiro	(995)	-

Total das Despesas OXFAM HONG KONG (URBANO)

(690.103)	(449.900)
------------------	------------------

OXFAM NOVIB (CAMPANHAS)

Gerais e administrativas	(279.176)	(39.111)
Salários, encargos e benefícios	(39.537)	(30.585)
Repasses para projetos	-	(122.000)
Depreciação e amortização	(63)	-

Total das Despesas OXFAM NOVIB (CAMPANHAS)

(318.775)	(191.696)
------------------	------------------

OXFAM INTERMÓN(CAMPANHAS)

Gerais e administrativas	(206.379)	(54.676)
Salários, encargos e benefícios	(164.551)	(41.147)
Impostos, taxas e contribuições	-	(976)
Resultado Financeiro	(300)	-

Total das Despesas OXFAM INTERMÓN (CAMPANHAS)

(371.230) **(96.799)**

RGG - REGIONAL GOVERNANCE GROUP

Gerais e administrativas	-	(75.249)
--------------------------	---	----------

Total das Despesas RGG - REGIONAL GOVERNANCE GROUP

- **(75.249)**

ILCOP

Gerais e administrativas	-	(3.040)
--------------------------	---	---------

Total das Despesas ILCOP

- **(3.040)**

OXFAM AMÉRICA (OPEN SOCIETY)

Gerais e administrativas	(86.972)	-
Salários, encargos e benefícios	(65.026)	-
Repasses para projetos	(48.072)	-
Resultado Financeiro	(300)	-

Total das Despesas OXFAM AMÉRICA (OPEN SOCIETY)

(200.370) **-**

OXFAM AMÉRICA (IFAD)

Resultado Financeiro	(300)	-
----------------------	-------	---

Total das Despesas OXFAM AMÉRICA (IFAD)

(300) **-**

OXFAM INTERMON (UE)

Salários, encargos e benefícios	(6.510)	-
---------------------------------	---------	---

Total das Despesas OXFAM INTERMON (UE)

(6.510) **-**

OXFAM INTERNACIONAL (OXOIC0291)

Gerais e administrativas	(20.688)	-
Salários, encargos e benefícios	(173.248)	-
Impostos, taxas e contribuições	(5.193)	-

Total das Despesas OXFAM INTERNACIONAL (OXOIC0291)	(199.128)	-
---	------------------	----------

Total das Despesas - Com restrições	NE 14	(9.012.759)	(7.875.576)
--	--------------	--------------------	--------------------

Sem Restrições

OXFAM Brasil

Depreciação e amortização	(7.688)	(6.833)
Despesas Financeiras	(21.186)	(26.296)
Doações Pessoas Físicas	(62.583)	

Total das Despesas Oxfam Brasil	(91.458)	(33.129)
--	-----------------	-----------------

Total Geral das Despesas	(9.104.217)	(7.908.705)
---------------------------------	--------------------	--------------------

Superávit do Exercício	335.972	109.121
-------------------------------	----------------	----------------

KATIA DRAGER MAIA
CPF: 456.386.836-15
DIRETORA EXECUTIVA

ELAINE CRISTINE PEROSI VARELLA
CRC: 1SP173.816/0-0
CONTADORA

OXFAM BRASIL - CNPJ: 21.161.741/0001-24

DEMONSTRAÇÃO DAS MUTAÇÕES DO PATRIMÔNIO LIQUIDO NO PERÍODO DE 2019 e 2018

(Valores expressos em Reais)

	Patrimônio Social	Superávit (déficit) Exercícios	Total
SALDOS EM 31/12/2016	154.417	163.063	317.480
Incorporação de superávit Superávit do Exercício 2017	163.063	(163.063) 84.026	- 84.026
SALDOS EM 31/12/2017	317.480	84.026	401.506
Incorporação de superávit Superávit do Exercício 2018	84.026	(84.026) 109.121	- 109.121
SALDOS EM 31/12/2018	401.506	109.121	510.627,32
Incorporação de superávit Superávit do Exercício 2019	109.121	(109.121) 335.972	- 335.972
SALDOS EM 31/12/2019	510.627	335.972	846.600

OXFAM BRASIL - CNPJ: 21.161.741/0001-24

DEMONSTRAÇÃO DO FLUXO DE CAIXA PARA O EXERCÍCIO FINDO EM 31 DE DEZEMBRO 2019 e 2018

(Valores expressos em reais)

FLUXO DE CAIXA DAS ATIVIDADES OPERACIONAIS	2019	2018
Superavit do exercício	335.972	109.121
Depreciação e amortização	50.476	88.618
Baixa de Bens (Imobilizado)	145.266	38.617
RESULTADO DO EXERCÍCIO AJUSTADO	531.714	236.357
ATIVIDADES OPERACIONAIS		
Valores a receber de fontes financiados	(204.156)	(493.204)
Adiantamentos	(54.217)	7.701
Outros créditos	(48.176)	(27.787)
Fornecedores	(18.393)	29.328
Obrigações sociais	80.962	(48.200)
Obrigações Tributárias	1.233	(1.116)
Recursos de projetos em execução	(1.261.073)	723.104
Outras obrigações	59.856	(5.960)
Receita diferida	336.858	(47.324)
CAIXA LÍQUIDO DAS ATIVIDADES OPERACIONAIS	(575.391)	372.899
ATIVIDADES DE INVESTIMENTO		
- Aquisição de direitos do Imobilizado/Intangível	(572.915)	(79.845)
CAIXA LÍQUIDO DAS ATIVIDADES DE INVESTIMENTO	(572.915)	(79.845)
ATIVIDADES DE FINANCIAMENTO		
Geração Líquida de Caixa e Equivalente de Caixa	(1.148.306)	293.054
(+) Saldo inicial- caixa e equivalentes de caixa	2.293.416	2.000.362
(-) Saldo final- caixa e equivalentes de caixa	1.145.110	2.293.416
Geração Líquida de caixa e equivalentes de caixa	(1.148.306)	293.054

KATIA DRAGER MAIA
CPF: 456.386.836-15
DIRETORA EXECUTIVA

ELAINE CRISTINE PEROSI VARELLA
CRC: 1SP173.816/0-0
CONTADORA

OXFAM BRASIL – CNPJ: 21.161.741/0001-24

NOTAS EXPLICATIVAS ÀS DEMONSTRAÇÕES FINANCEIRAS DO EXERCÍCIO FINDO EM 31 DE DEZEMBRO DE 2019 e 2018

(Valores expressos em reais)

1. CONTEXTO OPERACIONAL

A Oxfam Brasil é uma Associação sem fins econômicos ou lucrativos de duração por tempo indeterminado. Fundada em 7 de agosto de 2014, a Associação iniciou suas atividades, e transações patrimoniais e financeiras no exercício de 2015.

A Oxfam Brasil é afiliada à confederação Oxfam Internacional (confederação de 20 organizações que atuam em 90 países pelo fim da pobreza e desigualdade).

Tem como missão contribuir para a construção de um Brasil justo, sustentável e solidário que enfrente as causas da pobreza e das desigualdades. Trabalham com programas, pesquisa, incidência política e campanhas públicas. Sua atuação está baseada em evidências, na produção de dados confiáveis e na realidade da vida das pessoas mais afetadas pelas desigualdades e as situações de pobreza.

Para manter e ampliar seu trabalho, a Oxfam Brasil utiliza seus programas, pesquisas e campanhas de maneira estratégica para sensibilizar e convencer seus alvos e mobilizar apoiadores, mídia e a sociedade em geral.

A consecução das atividades da Oxfam Brasil ocorre através da execução direta de projetos ou mediante a doação de recursos físicos, humanos ou financeiros a projetos e programas desenvolvidos por entidades de interesse público, fazendo assim, parte de um movimento global a favor de mudanças que criem as condições estruturais para o desenvolvimento em favor dos direitos humanos e das transformações sociais necessárias para se ter uma sociedade mais justa.

2. PRINCIPAIS FONTES DE RECURSOS

Em março de 2015, a Oxfam Brasil recebeu do BoS (Board of Supervisors - instância onde estão todos os presidentes dos Conselhos Deliberativos das afiliadas Oxfam) o status de “observadora”.

A Oxfam Brasil passou a ter o status de “membro pleno” da Confederação a partir de Março de 2017. Com a mudança de status, a Oxfam Brasil assegurou receber apoio financeiro para a cobertura de seus custos (operacionais e/ou outros), por um período de 10 (dez) anos, por intermédio do fundo comum da Confederação Oxfam - OIF (Oxfam International Fund).

Adicionalmente, a Entidade poderá receber de outros membros da Confederação Oxfam (afiliados) ou de doadores institucionais/individuais, nacionais ou internacionais, recursos financeiros para a execução e gerenciamento de projetos, que estejam de acordo com as diretrizes estabelecidas e ações previstas no plano de trabalho aprovado pela Oxfam Brasil.

Estas atividades e serviços contemplados nos contratos/acordos são reportados periodicamente, e ao término de cada projeto os relatórios (financeiros e narrativos) são analisados e aprovados pelas partes envolvidas.

Durante o exercício de 2019, a Entidade recebeu **R\$ 8.083.367** (R\$ 8.051.950 em 2018) decorrentes dos contratos vigentes ou firmados no período, bem como apropriou **R\$ 9.029.576** (R\$ 7.875.576 em 2018) ao resultado como receita do período.

A previsão da Oxfam Brasil de recebimentos para o ano fiscal (FY) internacional - que tem início em abril de **2020** e término em março de **2021** - em conformidade com o ano fiscal da Confederação, de acordo com o orçamento da Oxfam Brasil, é de aproximadamente **R\$ 10.625.057**.

3. BASE DE PREPARAÇÃO E APRESENTAÇÃO DAS DEMOSTRAÇÕES CONTÁBEIS

Declaração de conformidade

As demonstrações contábeis foram elaboradas pela administração da Associação, sendo de sua responsabilidade, e estão sendo apresentadas de acordo com as práticas contábeis adotadas no Brasil, com base nas disposições contidas na ITG 2002 – Entidades sem finalidade de lucros, e por meio da NBC TG 1000 – Contabilidade para Pequenas e Médias Empresas. As demonstrações contábeis para o exercício findo em 31 de dezembro de 2019, foram aprovadas pela Diretoria Executiva em 28/07/ 2020

Base de mensuração

As demonstrações contábeis foram preparadas com base no custo histórico, com exceção dos instrumentos financeiros mensurados pelo valor justo.

Moeda funcional e moeda de apresentação

As demonstrações contábeis são apresentadas em Real, que é a moeda funcional da Associação. Todas as informações financeiras divulgadas nas demonstrações contábeis foram apresentadas em Real, exceto quando indicado de outra forma.

Estimativas contábeis

A preparação das demonstrações contábeis de acordo com as práticas contábeis adotadas no Brasil requer da gerência da Associação o uso de estimativas e pressuposições para o registro de certas transações que afetam os ativos, passivos, receitas e despesas, bem como a divulgação de informações sobre dados de suas demonstrações contábeis. Os resultados efetivos dessas transações e informações, quando de sua efetiva realização em períodos subsequentes, podem divergir dessas estimativas.

As principais estimativas relacionadas às demonstrações contábeis referem-se à determinação de vida útil dos ativos imobilizado e intangível, recuperação nas operações de ativo, análise dos demais riscos para determinação de outras provisões, inclusive para riscos trabalhistas, fiscais e cíveis, e avaliação dos instrumentos financeiros e demais ativos e passivos nas datas dos balanços.

4. RESUMO DAS PRINCIPAIS POLÍTICAS CONTÁBEIS

As principais práticas contábeis que foram adotadas na elaboração das referidas demonstrações contábeis estão descritas a seguir:

Caixa e equivalentes de caixa

Estão representadas por moeda em caixa, depósitos bancários e aplicações financeiras de curto prazo avaliadas ao custo de aquisição, acrescidos dos rendimentos auferidos até a data do balanço patrimonial, com base no regime de competência.

Provisão para créditos de liquidação duvidosa

A provisão para créditos de liquidação duvidosa é contabilizada, quando necessário, em montante considerado suficiente para cobrir perdas que possam ocorrer na realização dos valores a receber. A administração da Associação analisa e acompanha individualmente os créditos em atraso. A entidade não identificou durante o exercício findo em 31 de dezembro de 2019, contas cujo recebimento é considerado improvável.

Imobilizado e Intangível

Reconhecimento e mensuração

São mensurados e registrados pelo custo histórico de aquisição, formação ou construção, deduzidos de depreciações e amortizações acumuladas e perdas de redução ao valor recuperável (*impairment*), quando necessário.

Depreciação e amortização

Calculadas sobre o valor depreciável / amortizável, são computadas e reconhecidas no resultado pelo método linear, com base nas taxas definidas pelo Regulamento de Imposto de Renda – RIR/99 descritas nas Notas Explicativas 7 e 8, que levam em consideração as taxas fiscais estabelecidas no regulamento estimadas do imobilizado ou de utilização de um intangível.

Os métodos de depreciação, as vidas úteis e os valores residuais são revistos a cada encerramento de exercício financeiro e eventuais ajustes são reconhecidos como mudança de estimativas contábeis.

Avaliação ao valor recuperável de ativos (*impairment*)

A administração da Associação revisa anualmente o valor contábil líquido dos ativos, com o objetivo de avaliar eventos ou mudanças nas circunstâncias econômicas, operacionais ou tecnológicas que possam indicar deterioração ou perda de seu valor recuperável. Quando estas evidências são identificadas e o valor contábil líquido excede o valor recuperável, é constituída uma provisão para “redução ao valor recuperável”, ajustando o valor contábil líquido ao valor recuperável.

Apuração do superávit ou déficit e reconhecimento das receitas e despesas

O reconhecimento das receitas e despesas é efetuado em conformidade com o regime contábil de competência de exercício.

Recursos com restrições compreendem os valores recebidos pela Associação e que somente poderão ser utilizados em projetos específicos, conforme determinado em seus respectivos contratos. Os valores recebidos e empregados nos projetos são registrados da seguinte forma:

- ✓ Doações voluntárias: no recebimento dos recursos, é registrado o débito de caixa e equivalentes de caixa no ativo circulante e o crédito de recursos de projetos em execução no passivo circulante;
- ✓ Consumo como despesa: quando ocorre o gasto, é reconhecida a despesa no resultado com o débito na conta de despesa correspondente e o crédito de fornecedores no passivo circulante, bem como é reconhecida a receita no resultado com o crédito na conta de receita correspondente e o débito de recursos de projetos em execução no passivo circulante, simultaneamente e pelo mesmo valor;
- ✓ Receita diferida – ativos não monetários: quando há aquisição de ativos não monetários, os bens são registrados a débito das respectivas contas nos grupos de imobilizado e intangível, em contrapartida a conta de receita diferida no passivo não circulante. Na medida em que os bens são depreciados e amortizados, o valor equivalente é registrado o débito da receita diferida e o crédito da receita correspondente no resultado do exercício.
- ✓ Rendimento de aplicações financeiras: é reconhecido pelo débito de caixa e equivalentes de caixa e o crédito na conta de receita financeira correspondente, quando não houver restrição contratual para a utilização dos rendimentos financeiros.

Instrumentos financeiros derivativos

A Associação não contratou operações que envolvessem instrumentos financeiros derivativos no exercício de 2019

Fornecedores

Estes passivos são reconhecidos na data de negociação, na qual a Associação se torna uma parte das disposições contratuais do instrumento. A Associação baixa tais passivos quando tem suas obrigações contratuais retiradas, canceladas ou vencidas.

São registrados inicialmente pelo valor justo acrescido de quaisquer custos de transação atribuíveis. Após o reconhecimento inicial, esses passivos financeiros são mensurados pelo custo amortizado por meio do método de juros efetivos.

Outros ativos e passivos (circulantes e não circulantes)

Um ativo é reconhecido no balanço patrimonial quando for provável que benefícios econômicos futuros serão gerados em favor da Associação, e seu custo ou valor puder ser mensurado com segurança.

Um passivo é reconhecido no balanço patrimonial quando a Associação possui uma obrigação legal ou constituída como resultado de um evento passado, sendo provável que um recurso econômico seja requerido para liquidá-lo. São acrescidos, quando aplicável, dos correspondentes encargos e das variações monetárias ou cambiais incorridas. As provisões são registradas tendo como base as melhores estimativas do risco envolvido.

Os ativos e passivos são classificados como circulantes quando sua realização ou liquidação é provável que ocorra nos próximos 12 meses. Caso contrário, são demonstrados como não circulantes.

Demonstração dos fluxos de caixa

A administração da Associação apresenta os fluxos de caixa das atividades operacionais usando o método indireto, segundo o qual o resultado líquido é ajustado pelos efeitos de transações que não envolvem caixa, pelos efeitos de quaisquer diferimentos ou apropriações por competência sobre recebimentos de caixa ou pagamentos em caixa operacionais passados ou futuros, e pelos efeitos de itens de receitas ou despesas associados com fluxos de caixa das atividades de investimento ou de financiamento.

5.CAIXA E EQUIVALENTES DE CAIXA

	<u>2019</u>	<u>2018</u>
Caixa	3.675	2.869
Bancos – conta movimento	72.103	19.730
Aplicações financeiras	1.069.332	2.270.817
Total do caixa e equivalentes de caixa	<u>1.145.110</u>	<u>2.293.416</u>
Banco Itaú	488.589	347.423
Banco Itaú (a)	-	1.229,086
Banco Bradesco	580.743	456.175
Banco Bradesco – Reserva Rescisões Trabalhistas (b)	-	238.133
Total das aplicações financeiras	<u>1.069.332</u>	<u>2.270.817</u>

Os saldos de caixas e bancos são representados, principalmente, por valores em caixa e em contas correntes mantidas em instituições financeiras nacionais.

As aplicações financeiras são realizadas junto a instituições financeiras nacionais, refletem as condições usuais de mercado e nas datas dos balanços estão substancialmente compostas por aplicações em fundos de renda fixa e CDB.

- a) Em 2019 os recursos segregados pela administração não ficaram vinculados à possibilidade de pagamento do imposto estadual sobre doações (ITCMD) como ficaram em 2018, pois foram utilizados para fins de fluxo de caixa. Os valores serão compostos em conta específica em 2020, após o recebimento dos financiadores, cujos contratos já foram firmados em 2019.

Atualmente se encontra pendente de julgamento perante o Supremo Tribunal Federal (“STF”), o Recurso Extraordinário no 851108 (“RE”), com repercussão geral, que decidirá se leis estaduais podem estabelecer as normas gerais pertinentes à competência para instituir ITCMD nas hipóteses em que o doador tiver domicílio ou residência no exterior.

Em dezembro de 2015, a Procuradoria Geral da República (“PGR”) apresentou parecer pelo desprovimento do RE, por entender que, no presente caso, não caberia aos Estados-membros o exercício da competência plena ante a ausência de edição de lei complementar sobre a matéria de ITCMD pela União e que, portanto, as previsões das leis estaduais sobre o tema seriam inconstitucionais.

Desde a manifestação da PGR os autos do processo estão conclusos ao relator Ministro Dias Toffoli e aguarda julgamento pelo plenário do STF.

As chances de perda neste caso são possíveis. Assim, caso a Oxfam seja autuada pelo não recolhimento do ITCMD sobre as doações recebidas de doadores domiciliados ou residentes no exterior, é possível argumentar a patente inconstitucionalidade do artigo 4º da Lei nº 10.705/2000.

Por oportuno, vale pontuar que a legislação paulista prevê a possibilidade de isenção ao ITCMD para entidades que desenvolvam atividades relacionadas à promoção dos direitos humanos, da cultura ou à preservação do meio ambiente. Nesse sentido, a Oxfam Brasil, enquanto entidade de direitos humanos, requereu junto à Secretaria da Fazenda do Estado de São Paulo, em Dezembro 2019, o reconhecimento de isenção tributária referente ao pagamento de ITCMD. Os advogados estão monitorando o resultado mensalmente.

Assim sendo, baseado nas informações acima, não é necessária a constituição de provisão para o ITCMD.

Em caso de uma eventual perda, o valor a ser pago será em torno de **R\$ 1.535.707,25** (valor nominal a ser incluído multas e juros).

- b) Recursos segregados pela administração e vinculados à possibilidade de pagamento de verbas e encargos adicionais sobre possíveis rescisões trabalhistas que venham a ocorrer no futuro, para os funcionários contratados pelo regime da CLT, em atividade em 31 de dezembro de 2019. Os recursos permanecerão vinculados até a efetivação da demissão dos funcionários por parte da

Associação ou até que os próprios funcionários se demitam. Ressaltamos que no caso de o pedido de demissão ser realizado pelo próprio funcionário não haverá pagamento de verbas rescisórias adicionais.

Durante o ano de 2019, recursos foram utilizados para fins de fluxo de caixa. Os valores serão compostos em conta específica em 2020, após o recebimento dos financiadores, cujos contratos já foram firmados em 2019.

6 . VALORES A RECEBER DE FONTES FINANCIADORAS

	<u>2019</u>	<u>2018</u>
OXESPIN - OXFAM ESPANHA	-	96.799
RGG - REGIONAL GOVERNANCE GROUP	-	75.249
OXFAM NOVIB (SIDA)	-	28.895
ILCOP	-	3.040
OXFAM GB	447.740	-
OXFAM INTERNACIONAL FUND	176.486	616.863
OXFAM AMERICA (BTB 1.1)	62.696	-
EMBAIXADA DOS PAISES BAIXOS	5.386	-
OXFAM INTERNACIONAL (OXOIC0291)	199.128	-
OXFAM INTERMON (CAMPANHAS)	26.199	-
GIZ - GOVERNO ALEMÃO	43.188	-
OXNOVCAM - OXFAM NOVIB CAMPANHAS	57.669	-
OXFAM INTERMON (UE)	6.510	-
	<u>1.025.002</u>	<u>820.846</u>
Total de valores a receber de fontes financiadoras	1.025.002	820.846

Referem-se a valores a receber de membros da confederação Oxfam, bem como de outros financiadores por recursos aplicados antecipadamente pela Oxfam Brasil nos projetos específicos desenvolvidos.

7. IMOBILIZADO

	Tx depreciação	Custo	Adições	Baixas	Depreciação acumulada	<u>2019</u>	<u>2018</u>
Móveis e utensílios	10%	175.071	108.087	(107.696)	(33.744)	141.719	122.580
Máquinas e equipamentos	10%	22.771	5.418	(5.386)	(7.346)	15.457	15.671
Instalações	10%	16.749	98.490	-	(12.384)	102.855	10.920
Equip. de som	10%	1.556	-	-	(558)	998	1.156
Benf. em imóveis de 3º	20%	87.998	243.120	(52.725)	(68.665)	209.727	38.692
Equip. de informática	20%	96.521	147.060	(9.622)	(83.570)	150.389	40.677
Central telefônica	20%	15.671	-	(13.374)	(2.107)	192	4.440
Equip. eletr/celulares/TVs	20%	7.424	10.474	(2.384)	(3.699)	11.815	4.729
Total do imobilizado		<u>423.762</u>	<u>612.649</u>	<u>(191.186)</u>	<u>(212.073)</u>	<u>633.152</u>	<u>238.863</u>

Movimentação do imobilizado no exercício findo em 31 de dezembro de 2019:

	Custo	Depreciação acumulada	Residual
Saldos em 31/12/2018	423.762	(212.073)	211.689
Adições	612.649	-	612.649
Baixas	(191.186)	-	(191.186)
Saldos em 31/12/2019	845.225	(212.073)	633.152

8. INTANGÍVEL

	Taxa anual de amortização	Custo	Adições	Baixas	Amortização acumulada	2019	2018
Software	20%	147.065	28.618	(22.432)	(96.050)	57.201	74.317

Movimentação do intangível no exercício findo em 31 de dezembro de 2019:

	Custo	Amortização acumulada	Residual
Saldos em 31/12/2018	147.065	(96.050)	51.015
Adições/Baixas	28.618	(22.432)	6.186
Saldos em 31/12/2019	175.683	(118.482)	57.201

9. FORNECEDORES

	2019	2018
Golden Tower Hotéis e Turismo Ltda.	-	3.393
Printsystem Com e Serviços	-	727
Extinsant Equiptos. de Combate a Incêndio Ltda	-	600
IPO – Instituto de Psicologia	-	5.408
Airtemp Central de Serv e Com Ltda	600	750
Espacial Suprimentos de Escritório	2.118	-
Brasilimpo Comercial Ltda	-	656
Mattos F.Veiga Advogados	4.310	-
Working Associação de Integração Profissional	19.400	-

Kalunga Comércio e Ind. Grafica	103	350
Dimas de Melo Pimenta Sistema	261	261
Microsoft do Brasil Imp e Com Ltda	15.682	16.229
Tim Celular Ltda	-	873
Facebook Serviços Online Brasil	-	11.210
Paypal do Brasil Serv de Pagamento	-	186
Trackmob Soluções Digitais S/A	199	359
Atlantica Hoteis Internacional	-	2.520
Loggi Tecnologia Ltda	-	28
Universos Online S/A	-	77
Rubi Buti Com e Artes Gráficas	-	6.800
AG Print Com e Serviços Graficos	-	3.500
Snd Distribuição de produtos	2.232	1.301
Vertice – Sociedade Civil de Profissionais	-	2.530
RD Gestão e Sistemas S.A	18.234	-
Humberto Baltar da Silva Nicolau	417	-
Telefônica Brasil S/A	-	3.680
Empresa Bras. de Correios e Telégrafos	-	20.509
Total dos Fornecedores	63.556	81.948

10. OBRIGAÇÕES SOCIAIS

	<u>2019</u>	<u>2018</u>
Provisão de férias	237.246	177.051
INSS s/Férias	60.498	45.148
FGTS s/ provisão de férias	18.980	14.164
PIS s/ provisão de férias	2.372	1.771
Total das obrigações sociais	319.096	238.134

11. RECURSOS DE PROJETOS EM EXECUÇÃO

	<u>2019</u>	<u>2018</u>
OXGBIN - INSTITUCIONAL	-	801.389
OXUSGL - GATES GLOBAL LEAP	68.084	68.084
OXUSBTB 1.1 - BEHIND THE BRAND	-	169.819
OXUSOS - BTBc + BTB1.1 OSF SUPPORTED	351.161	-
OXUSIFAD - BTB 1.1 BRAZIL IFAD SUPPORTED	139.712	-
OXOIF - OXFAM INTERNACIONAL FUND-IMOBILIZADO	-615.736	26.029
CESR - CENTER FOR ECONOMIC AND SOCIAL RIGHTS	120	120
OXFAM HONG KONG (URBANO)	801.784	792.274
OXFAM HONG KONG (BIA)	88.993	92.003
OXFAM NOVIB (CAMPANHAS)	-	261.044

OXFAM INTERMON (CAMPANHAS)	-	9.789
EMBAIXADA DOS PAÍSES BAIXOS	-	133.679
GIZ - GOVERNO ALEMÃO	-	43.127
OXNOVSIIDA - BTBc + BTP CAMPAIGN	86.016	-
OXFAM INTERMÓN (CONTRAPARTIDA)	216.150	-
Total dos recursos de projetos em execução	1.136.284	2.397.357

Referem-se aos saldos de doações voluntárias recebidas de membros da confederação Oxfam Internacional e outros financiadores para aplicação em projetos específicos e que não foram integralmente utilizadas nos referidos projetos no exercício de 2019.

12. RECEITA DIFERIDA - ATIVOS NÃO MONETÁRIOS

A Receita Diferida é composta pelas aquisições dos Imobilizados/intangíveis adquiridos com numerários dos Financiadores. São baixadas no Passivo na rubrica de financiadores a Executar com receita diferida que será amortizada pelas depreciações pertinentes a cada bem, e nesse momento será reconhecida para despesa e receita do financiador.

13. PATRIMÔNIO LÍQUIDO

O Patrimônio Líquido é composto pelo Patrimônio Social e acrescido pelos superávits e déficits dos exercícios.

14. RECEITAS DE FINANCIADORES

	<u>2019</u>	<u>2018</u>
OXGBIN GB	1.347.722	1.195.350
OXFAM INTERNACIONAL FUND	4.459.550	2.856.322
OXFAM INTERNACIONAL FIG	77.207	58.620
OXUSGL - OXFAM US - GATES GLOBAL LEAP	-	495.101
EMBRIT - EMBAIXADA BRITÂNICA	-	452.988
OXFAM AMÉRICA (BTB 1.1)	232.515	234.021
OXESPCAM - OXFAM ESPANHA CAMPANHAS	-	203.522
OXNOVCAM - OXFAM NOVIB CAMPANHAS	-	120.280
CESR - CENTER FOR ECONOMIC AND SOCIAL RIGHTS	-	4.448
OXHKUR - OXFAM HONG KONG URBANO	-	734.187
OXFAM HONG KONG (BIA)	3.010	256.998
OXFAM NOVIB (SIDA)	684.220	314.210
EMBAIXADA DOS PAÍSES BAIXOS	139.065	53.860
GIZ - GOVERNO ALEMÃO	300.134	78.987
OXFAM HONG KONG (URBANO)	689.84	449.900
OXFAM NOVIB (CAMPANHAS)	318.775	191.696
OXFAM INTERMÓN (CAMPANHAS)	371.230	96.799
RGG - REGIONAL GOVERNANCE GROUP	-	75.249

ILCOP	-	3.040
OXFAM AMÉRICA (OPEN SOCIETY)	200.370	-
OXFAM AMÉRICA (IFAD)	300	-
OXFAM INTERNACIONAL (OXOICO291)	199.128	-
OXFAM INTERMON (UE)	6.510	-
Total das receitas de doações voluntárias	9.029.576	7.875,576

14.1 – OUTRAS RECEITAS OPERACIONAIS

Receitas com Doações - PF	273.462	53.311
Receitas Financeiras	115.268	88.938
Recuperação de Despesas	1.770	-
Total das de outras receitas	390.500	142.250

15. DESPESAS GERAIS E ADMINISTRATIVAS DEPARTAMENTAIS

15.1 – DIREÇÕES E OPERAÇÕES:

	<u>2019</u>	<u>2018</u>
Salários, férias e 13º Salário	760.223	743.923
Encargos Trabalhistas	580.303	292.568
Encargos Sociais – Benefícios	163.514	113.216
Total de salários, encargos e benefícios	1.504.040	1.149.707
Serviços Prestados PJ – Administrativos	694.892	494.315
Aluguéis	225.844	121.198
Viagens e Estadas	205.424	153.038
Outras despesas gerais e administrativas	140.810	70.385
Total de despesas gerais e administrativas	1.266.970	838.936
Total Departamento Direções e Operações	2.771.010	1.988.643

15.2 – PROGRAMAS /NCIDÊNCIA/CAMPAMHAS

	<u>2019</u>	<u>2018</u>
Salários, férias e 13º Salário	445.576	700.039
Encargos Trabalhistas	335.890	327.764
Encargos Sociais - Benefícios	63.423	83.463
Total de salários, encargos e benefícios	844.889	1.111.266
Repasse para Projetos - Parceiros		

	*1.225.278	*1.897.138
Despesas c/Reuniões, Feiras e Eventos	61.258	248.000
Serviços de Tradução	42.346	96.763
Serviços de Instruções e Treinamentos	29.867	60.579
Serviços de Assessoria/Consultoria	267.372	146.280
Publicações, Pesquisas, Análises e Processamentos	356.880	215.370
Locação de Salas	81.120	-
Viagens e Estadas	448.093	571.346
Outras despesas gerais e administrativas	406.020	2.560
	<hr/>	<hr/>
Total de despesas gerais e administrativas	2.918.234	3.238.036
Total Departamento Programas/Incidência/Campanhas	3.763.123	4.349.303

*** DESPESAS COM REPASSES PARA PROJETOS (PROGRAMAS/INCIDÊNCIA/CAMPANHAS)**

	<u>2019</u>	<u>2018</u>
Ação Educativa, Assessoria, Pesquisa e Informação	91.692	203.135
Polis – Instituto de Estudos, Form Asses.em OS	88.349	137.017
FASE - Federação de Órgãos para Ass. Social e Educ.	206.464	266.975
INESC - Instituto de Estudos Socioeconômicos	105.672	387.857
Comissão Pastoral da Terra – CPT	80.000	110.000
IBASE - Instituto Bras. Análises Sociais e Econômicas	105.672	224.999
SOF – Serviço de Orientação da Família	20.000	-
ABONG - Ass. Brasileira de Org. não Governamentais	40.000	40.000
CRIOLA - Projeto Institucional - Mulheres Negras	24.369	193.305
CAMTRA – Casa da Mulher Trabalhadora	21.060	-
Repórter Brasil – Organização de Comunicação	150.000	75.000
DIEESE – Depto. Intersindical de Estatística e Estudos S. Econômico	82.000	60.000
Instituto João e Maria Aleixo	50.000	-
IMAFLOLA – Instituto de Manejo e Cert. Florestal e Agrícola	60.000	-
Federação dos Trabalhadores Rurais Agricultores	60.000	-
Grio Produções Culturais – Eirelli	40.000	-
UFSCAR – Fundação de Apoio Inst. Ao Des. Ciencia e Tecnologia	-	15.000
ANAC- Associação Nacional da Agricultura Camponesa	-	-
UF – Instituto Justiça Fiscal	-	10.000
Terra de Direitos – Projeto Seminários GT Corporações	-	76.000
MICROBOLSA FOME - Agência Pública	-	67.850
	<hr/>	<hr/>
Total das despesas com repasses para projetos	1.225.278	1.897.138

15.3 – COMUNICAÇÃO

	<u>2019</u>	<u>2018</u>
Salários, férias e 13º Salário	165.281	156.501
Encargos Trabalhistas	119.648	64.072
Encargos Sociais - Benefícios	43.682	31.968
	<hr/>	<hr/>
Total de salários, encargos e benefícios	328.611	252.541

Publicidade Institucional	209.716	39.363
Serviços Gráficos	-	49.652
Serviços de Digitação/Redação e Edição	-	32.810
Serviços de Comunicação/Hosp.Site/Divulgação	72.794	31.417
Serviços de Fotografias e Filmagens	11.200	33.139
Serviços de Desenvolvimento e Manutenção de	16.878	100.565
Serviços Assessoria de Imprensa	40.000	63.100
Serviços de Assessoria de Comunicação	27.000	-
Despesas de Viagens	14.722	16.388
Outras despesas Operacionais	8.749	11.953
	<hr/>	<hr/>
Total de despesas Operacionais e administrativas	401.059	378.387
Total Departamento Comunicação	729.670	630.928

15.4 – MOBILIZAÇÃO/CAPTAÇÃO

	<u>2019</u>	<u>2018</u>
Salários, férias e 13º Salário	596.450	358.433
Encargos Trabalhistas	446.857	179.614
Encargos Sociais - Benefícios	65.916	47.705
	<hr/>	<hr/>
Total de salários, encargos e benefícios	1.109.223	585.752
Serviços Postagem	140.708	26.641
Serviços Associações/Assinaturas	500	3.271
Serviços de Email/Mkt/Mala Direta	147.305	35.532
Serviços Implantação Sistema - CRM	56.996	138.750
Licenças /Cessão de programas	51.406	-
Serviços de Desenvolvimento e Manut. Websites	23.354	-
Serviços de Assessoria/Consultoria	29.857	-
Despesas de Viagens	39.120	10.103
Outras despesas Operacionais	52.619	404
	<hr/>	<hr/>
Total de despesas Operacionais e administrativas	541.865	222.702
Total Departamento Mobilização/Captação	1.651.088	808.454

16. OUTRAS DESPESAS OPERACIONAIS

Depreciação e Amortizações	130.369	88.684
Despesas Financeiras	38.501	42.694

17. SEGUROS

A Entidade contratou seguros para proteção de seus bens físicos de acordo com as características dos bens, a relevância e o valor de reposição dos ativos e os riscos a que estejam expostos, observando-se os fundamentos de ordem legal, contratual e técnica.

APÓLICE	TIPO DE SEGURO	VALOR REEMBOLSO EM CASO DE SINISTRO (R\$)	
171 49 14001097	Equipamentos (fora da sede)	40.505,81	
171 49 14001116	Equipamentos (fora da sede)	36.307,01	
118 49 4002224	Sede OBR	Incêndio, Explosão e Fumaça	1.000.000,00
		Danos Elétricos	50.000,00
		Perda Aluguel	63.360,00
		Subtração de Bens	100.000,00
		Equipamentos Eletrônicos com cobertura de subtração	50.000,00

18. PROVISÃO PARA CONTINGÊNCIAS

A Entidade, no curso normal de suas atividades, está sujeita a processos judiciais de natureza tributária, trabalhista e cível. A administração, apoiada na opinião de seus assessores legais e, quando aplicável, fundamentada em pareceres específicos emitidos por especialistas na mesma data, avalia a expectativa do desfecho dos processos em andamento e determina a necessidade ou não da constituição de provisão para contingências.

Com base nos pareceres emitidos pelos assessores legais, não há qualquer processo administrativo ou judicial de natureza fiscal, trabalhista, cível ou ambiental expedido contra a Entidade.

São Paulo, 31 de dezembro de 2019

Katia Drager Maia
CPF: 456.386.836-15
Diretora Executiva

Elaine Cristine Perosi Varella
CRC: 1SP173.816/0-0
Contadora